





CONTRALORÍA DE BOGOTÁ D.C.
ESTADO DE RESULTADOS COMPARATIVO
DEL 01 DE ENERO AL 30 DE NOVIEMBRE DE 2023 - DEL 01 DE ENERO AL 30 DE NOVIEMBRE DE 2022
 (Cifras en Pesos)

	30/11/2023	30/11/2022
ACTIVIDADES ORDINARIAS		
INGRESOS SIN CONTRAPRESTACIÓN		
	189,209,161,076.70	168,486,866,225.00
41 INGRESOS FISCALES	41,221,005.00	0.00
4110 CONTRIBUCIONES, TASAS E INGRESOS NO TRIBUTARIOS	41,221,005.00	
44 TRANSFERENCIAS Y SUBVENCIONES	337,675,727.70	436,800,000.00
4428 OTRAS TRANSFERENCIAS	337,675,727.70	436,800,000.00
47 OPERACIONES INTERINSTITUCIONALES	188,830,264,344.00	168,050,066,225.00
4705 FONDOS RECIBIDOS	188,830,264,344.00	168,050,066,225.00
GASTOS OPERACIONALES		
	205,215,950,302.91	174,937,453,204.70
51 DE ADMINISTRACIÓN Y OPERACIÓN	203,000,129,203.64	172,852,049,548.94
5101 SUELDOS Y SALARIOS	90,174,321,765.00	78,667,470,852.00
5103 CONTRIBUCIONES EFECTIVAS	24,903,792,300.00	21,703,510,800.00
5104 APORTES SOBRE LA NÓMINA	5,583,476,100.00	4,865,106,700.00
5107 PRESTACIONES SOCIALES	57,505,284,474.00	46,280,487,094.33
5108 GASTOS DE PERSONAL DIVERSOS	1,997,621,481.54	1,489,680,060.83
5111 GENERALES	22,786,222,887.10	19,799,148,141.78
5120 IMPUESTOS, CONTRIBUCIONES Y TASAS	49,410,196.00	46,645,900.00
53 DETERIORO, DEPRECIACIONES, AMORTIZACIONES Y PROVISIONES	2,097,351,377.04	2,085,403,655.76
5360 DEPRECIACIÓN DE PROPIEDADES, PLANTA Y EQUIPO	1,574,345,220.52	1,283,642,081.97
5362 DEPRECIACIÓN DE PROPIEDADES DE INVERSIÓN	221,981,165.34	221,981,165.34
5366 AMORTIZACIÓN DE ACTIVOS INTANGIBLES	224,998,731.18	289,532,687.45
5368 PROVISIÓN LITIGIOS Y DEMANDAS	76,026,260.00	290,247,721.00
54 TRANSFERENCIAS Y SUBVENCIONES	118,469,722.23	0.00
5423 OTRAS TRANSFERENCIAS	118,469,722.23	0.00
EXCEDENTE (DÉFICIT) OPERACIONAL		
	- 16,006,789,226.21 -	6,450,586,979.70
INGRESOS CON CONTRAPRESTACIÓN		
	2,276,860,253.53	2,577,070,333.30
48 OTROS INGRESOS	2,276,860,253.53	2,577,070,333.30
4802 FINANCIEROS	1,267,907.59	703,637.85
4808 INGRESOS DIVERSOS	2,138,938,858.94	2,576,366,695.45
4831 REVERSIÓN DE PROVISIONES	136,653,487.00	0.00
GASTOS NO OPERACIONALES		
	907,599,440.07	206,125,405.69
57 OPERACIONES INTERINSTITUCIONALES	91,122,585.00	35,800,590.00
5705 FONDOS ENTREGADOS	0.00	0.00
5720 OPERACIONES DE ENLACE	91,122,585.00	35,800,590.00
58 OTROS GASTOS	816,476,855.07	170,324,815.69
5802 COMISIONES	118,765,300.00	153,385,281.00
5804 FINANCIEROS	59,687,117.00	11,624,808.00
5890 GASTOS DIVERSOS	638,024,438.07	5,314,726.69
EXCEDENTE Ó DÉFICIT NO OPERACIONAL		
	1,369,260,813.46	2,370,944,927.61
EXCEDENTE Ó DÉFICIT DEL EJERCICIO		
	- 14,637,528,412.75 -	4,079,642,052.09


JULIAN MAURICIO RINZ RODRIGUEZ
 C.C. 86.069.388
 CONTRALOR DE BOGOTÁ D.C.


ISADORA FERNANDEZ PÓSADA
 C.C. 52.454.854
 DIRECTORA ADMINISTRATIVA


VIVIAN LILIBETH BERNAL IZQUIERDO
 C.C. 1.018.437.656
 SUBDIRECTORA FINANCIERA


LEIDY DAYANA MORALES ROMERO
 C.C. 52.929.169
 CONTADORA PÚBLICA TP 121722-T